

Kostenlos nur bei **DEICHMANN**  
Ausgabe 2/2011

# Elefantööös!

Das **starke** Heft für  kleine Leute



## Tolle Regenspiele

Schlechtes Wetter?  
Kein Grund  
für Langeweile



## Gewinnspiel

3 tolle Familientage  
im Heide-Park Resort  
Soltau

## Bastelideen

Bastel dir dein Aquarium  
aus einem Schuhkarton



DEICHMANN

# Deichmann- Familienwelt



[www.deichmann-familienwelt.de](http://www.deichmann-familienwelt.de)

Herzlich willkommen!

- ✓ Mitmachaktionen für die ganze Familie!
  - ✓ tolle Gewinnspiele mit attraktiven Preisen!
  - ✓ bundesweiter Event-Kalender!
  - ✓ kostenlose Erziehungsratgeber!
  - ✓ Spielesammlung!
- ... und unsere aktuelle Kinderschuh-Kollektion!



## Hallo liebe Kinder,

da seid Ihr ja wieder!

In diesem Heft dreht sich alles um das Thema Wasser. In der Bildergeschichte erfahrt ihr, was mein Freund Pieps und ich bei unserem Besuch in dem großen Aquarium erlebt haben. Für Schlechtwettertage habe ich euch eine ganze Menge lustiger Regen- und Wasserspiele mitgebracht. Und wenn es Draußen doch einmal zu nass wird, findet ihr auf den folgenden Seiten eine tolle Bastelidee, mit der auch an Regentagen ganz bestimmt keine Langeweile aufkommt.

Euer kleiner **roter** Elefant



## Großes Gewinn-Spiel!





Schaut doch einmal in das Heft hinein und haltet Ausschau nach unserem großen Gewinnspiel. Wenn ihr fleißig gelesen habt, ist die Lösung gar nicht schwer. Die Gewinner dürfen sich über einen spannenden Familientag im Heide-Park Resort Soltau freuen.

**Viel Glück!**

Töröööh!!!

# Der kleine rote Elefant






SCHAUT EUCH UM, HIER GIBT ES GANZ BESONDERE TIERE, ZUM BEISPIEL HIER, DIE QUALLE...

ACH...

...SIE BESTEHT ZU 98 PROZENT AUS WASSER!!



DER ANGLERFISCH. ER LEBT AM GRUND DES MEERES UND KANN IM DUNKELN LEUCHTEN.




DER OCTOPUS. ER HAT 8 ARME UND SEIN KÖRPER IST SO WEICH WIE GUMMI.



DAS SEEPFERDCHEN. ES IST KEIN PFERD, SONDERN EIN FISCH.



DIE MURÄNE. SIE SIEHT WIE EINE DICKE SCHLANGE AUS, LEBT IN HÖHLEN UND HAT KLEBRIGE HAUT.



UND WAS GIBT ES HIER ZU SEHEN??

OH...

DARUM HABE ICH DICH GERUFEN - KLEINER ROTES ELEFANT. DAS SEEGRAS IST SO DICHT GEWACHSEN, MAN KANN GAR NICHT MEHR DURCHSEHEN. ICH ALLEINE BIN ZU KLEIN UND SCHWACH, UM ALLES ZU ERNTEN. HIER BRAUCHE ICH DEINE HILFE!!



HIERMIT - TAUCHERBRILLE UND SCHNORCHEL! DAMIT TAUCHST DU GANZ LEICHT AB... HAHAHA!!

ABER WIE??

OH TOLL - DANN BIN ICH JETZT EIN KLEINER ROTES ELEFANTEN-FISCH!!



...DAS IST COOL! UND EINFACHER ALS GEDACHT - HIHI !!





# WAS MACHT EIGENTLICH ...

... der Baby-Oktopus im AquaDom & SEA LIFE in Berlin?

Jeden Morgen schaut Kurator Martin Hansel nach seinen Schützlingen in den Aquarien und Becken des SEA LIFE in Berlin.

Im Juni 2011 kam Nachwuchs in die Unterwasserwelt: das 5 Monate alte Oktopus-Mädchen Ophira. Doch wie viel Kraft ihre kleinen Fangarme bereits haben, zeigt sie, wenn Herr Hansel seine Hand in ihr Aquarium steckt. Dann nämlich begrüßt sie ihn, indem sie sie fest um sein Handgelenk legt. Der Oktopus, weiß Martin Hansel, ist der schlaueste

Meeresbewohner. Er tarnt sein Versteck mit Steinen und Muscheln, um es der Umgebung anzupassen. In seinem Körper schlagen gleich drei Herzen, die das dickflüssige Blut durch die Blutgefäße pumpen. Die Saugnäpfe an seinen 8 Fangarmen sorgen für Halt auf dem Untergrund. Am liebsten mag er Muscheln, Schnecken oder auch Krebstiere, deren harte Panzer er mit dem Hornschnabel in seiner Mundöffnung knackt.

Sein Zuhause hat der Oktopus übrigens in Felsspalten oder Korallenriffen – und wenn er sich einmal unsichtbar machen möchte, stößt er aus seiner Tintendrüse einfach eine dicke, dunkle Wolke aus.

Auch das kann Ophira schon fast so gut wie ein großer Oktopus.



Wir basteln ein

# SCHUHKARTON-AQUARIUM

Man kann eine ganze Menge toller Sachen aus alten Schuhkartons basteln, zum Beispiel ein Aquarium. Welche Wassertiere leben in deinem?

→ **Material**

Schuhkarton, Schere, Bleistift, Wasserfarben, Pinsel, Zeichenkarton, Faden, Klebstoff, Klebefilm, Muscheln, kleine Steine, Vogelsand

→ **Anleitung**

Entferne den Deckel und stelle deinen Schuhkarton auf eine seiner langen Seiten, so dass die Öffnung zu dir nach vorn zeigt. Das Innere des Kartons bekommt erst einmal einen schönen meeresblauen Anstrich. Während die Farbe trocknet, zeichnest du auf dem Zeichenkarton die Fische vor, malst diese in allen Regenbogenfarben an und schneidest sie aus. Auch Wasserpflanzen gehören auf den Meeresboden. Vergiss nicht, ganz unten an ihrem Stängel einen



kleinen Steg stehen zu lassen, den du umknicken und auf dem Boden des Aquariums aufkleben kannst. Auf der Rückseite der Fische befestigst du nun mit Klebefilm je einen Faden in unterschiedlicher Länge und klebst das andere Ende an die „Decke“ deines Aquariums. Zuletzt schmückst du den Boden mit den Fundstücken aus deinem letzten Strandurlaub: mit kleinen Muscheln, Steinchen oder auch etwas Vogelsand – und schon sieht dein Schuhkarton-Aquarium aus wie ein Echtes.



→ **Ausmalvorlagen zum Ausdrucken findet ihr unter [www.deichmann-familienwelt.de](http://www.deichmann-familienwelt.de)**

# Auf nach Matschedonien

Wenn es geregnet hat, bilden sich tolle, große Wasserpfützen – das allerschönste Wetter, um draußen zu spielen! Zieht Gummistiefel und Regenjacken an und ladet eure Freunde ein – schon geht's los mit diesen lustigen Regenspielen!



## Pfützenkapitän ahoi!

**Ihr braucht:**  
1 Marmeladenglasdeckel.

**So geht's:**  
Sucht euch eine schöne große Pfütze und sammelt etwa 20 kleine Steinchen. Nun setzt ihr den Deckel auf das Wasser, der ist jetzt euer Frachtschiff. Einer nach dem anderen belädt nun den Frachter, dazu wird vom Kieselsteinhaufen immer ein Stein auf das Schiff gelegt. Wer das Schiff zum kentern bringt, hat das Spiel verloren.

## Wasserbomben-Kegeln

**Ihr braucht:** große Plastikmüllsäcke, Klebeband, kleine Luftballons, Plastikflasche.

**So geht's:**  
Aus Müllsäcken, die zu einer langen Bahn mit Klebeband zusammengefügt werden, entsteht eure Kegelbahn. Diese befeuchtet ihr mit etwas Wasser. Eure Luftballons befüllt ihr nun ebenfalls mit Wasser und verknötet sie fest. Zum Schluss stellt ihr eine mit Wasser gefüllte Plastikflasche am hinteren Ende der Bahn auf. Ziel ist es, diese mit den Wasserbomben umzuwerfen.



## Laub-Lauf

**Ihr braucht:** zwei Laufstrecken, die nebeneinander liegen.



**So geht's:**  
Sammelt ordentlich Laub und schichtet dieses zu mehreren Hindernis-Haufen auf. Nun wird eine Start- und Ziellinie festgelegt. Stellt euch hinter der Startlinie auf – dann kann der Laub-Wettlauf beginnen! Wer zuerst am Ziel ankommt, hat gewonnen. Wenn ihr fertig seid, könnt ihr alle im Laub rumtoben und Spaß haben. Auf die Plätze, fertig, ...

## IMPRESSUM

**Herausgeber:**  
DOENBACH-OCHSNER AG  
Schuhe und Sport  
Allmendstrasse 25  
CH – 8953 Dietikon, Schweiz

**Verantwortlich:**  
Andreas Conze / Stephanie Eicker

**Redaktion / Anzeigen:**  
Playground Music & Media  
Philipp Greifenberg  
info@playground-music.de

**Freie redaktionelle Mitarbeit:**  
Natascha Mester

**Gestaltung:**  
Jennifer Große-Erwig / Andreas Dude

**Illustrationen:**  
Stephan Meyer-Metelmann  
Peter Esser-Künzel


**Foto:** SEA LIFE



# Mach mit!

Verlost werden drei elefantööse Familientage in Norddeutschlands größtem Freizeitpark, dem Heide-Park Resort in Soltau.

Auch bei unserem Rätselspaß geht's in die Unterwasserwelt. Wenn ihr die Geschichten aufmerksam gelesen habt, wisst ihr die Lösung im Handumdrehen. Gesucht wird die Bezeichnung für ein Tier, das im Meer lebt und nicht nur zwei, sondern gleich acht Arme besitzt.



Schreibt die Antwort, euren Namen, Adresse und Telefonnummer auf eine Postkarte und gebt Sie entweder in einer DEICHMANN-Filiale ab oder schickt sie per Post an:

**Deichmann SE**  
**„Elefanten-Gewinnspiel“**  
**Deichmannweg 9 · 45359 Essen**  
Einsendeschluss: 30. Januar 2012  
Viel Glück!



## DIE OKTONAUTEN™



Die Oktonauten, das sind der Bär Käpt'n Barnius, der Piraten-Kater Kwasi und der Arzt Peso Pinguin. Zusammen mit fünf weiteren Crew-Mitgliedern leben sie in ihrem Hauptquartier, dem Oktopod. Von hier aus machen sie sich in jeder Folge auf den Weg ins nächste Unterwasser-Abenteuer.

Abtauchen und los geht's! Am 12. September startet auf SUPER RTL die neue Serie Die Oktonauten.

Sei dabei und entdecke mit den Oktonauten die Unterwasser-Welt und ihre Bewohner und lerne z.B. einen Riesentintenfisch, eine Seegurke oder einen Buckelwal kennen.

Sie sind stets zur Stelle, wenn irgendwo im tiefen blauen Meer ein Lebewesen in Not ist: Die Oktonauten. Dann steigen sie sofort in ihre technisch hoch entwickelten Meeresfahrzeuge, und machen sich auf den Weg, um zu Helfen. So entdecken sie unerforschte Territorien, lernen seltene Lebewesen kennen und erleben unglaubliche Abenteuer.



### AUSSTRAHLUNG 2011

12.09. – 06.11.,  
täglich um 08:00 Uhr

07.11. – Mitte Dez.,  
Mo – Fr um 09:30 Uhr

### GEWINNSPIEL AUF TOGGOLINO.DE

10 Familienausflüge zu einem der acht deutschen SEA LIFE Aquarien zu gewinnen. Nimm teil auf [www.toggolino.de](http://www.toggolino.de) und gewinne dort einen unvergeßlichen Tag!






# Wir basteln unser eigenes Windlicht



*Hol dir ein wenig Urlaub-am-Meer-Laune nach Hause. Wir zeigen dir hier, wie du ganz einfach schöne Windlichter basteln kannst. Brillante Endergebnisse erzielst du mit Produkten von Pelikan.*

## Du brauchst:

- Butterbrotbeutel
- Trinkgläser in passender Größe
- LED-Teelichter
- Schere
- Klebestift z.B. PELIFIX® von Pelikan
- Bleistift z.B. Pelikan Bleistift Härtegrad HB
- Papier zum Abpausen z.B. Pelikan Malblock
- Und wahlweise: Buntstifte, Fasermarker, Wachsmaler und/oder Deckfarben



*Du kannst schnell und sauber Papier, Pappe, Fotos und vieles mehr mit dem PELIFIX® Klebestift kleben und das ganz ohne Lösungsmittel.*



**Markenqualität für die Schule und zu Hause**

## Anleitung

Viel Spaß beim Basteln

- Übertrage dein Lieblingsmotiv auf Papier oder lass einen Erwachsenen Kopien für dich machen.
  - Die Motive kannst du dann nach Wunsch bunt gestalten. Verwende dazu einfach deine Lieblingsstifte oder probiere einfach etwas Neues aus, z.B. Deckfarben.
  - Schneide dann das ausgemalte Motiv aus und klebe sie mit dem Klebestift auf den Butterbrotpapierbeutel.
  - Setze dann das (LED-) Teelicht ins Glas und diesen dann in den Papierbeutel.
- Wir wünschen dir viel Spaß beim Basteln und viele laue Sommerabende!





## Schreiben lernen mit System.

Das Original von Pelikan.

Schreiben lernen ist ein wichtiger Entwicklungsschritt des Kindes und zugleich ein komplexer motorischer Vorgang.

### Die ideale Schreibhaltung durch:

- Einheitliche ergonomisch geformte Griffmulden, entwickelt mit dem Fraunhofer Institut und Pädagogen
- Kein Umlernen zwischen den Lernstufen
- Geräte für Rechts- und Linkshänder
- Zur Vermeidung und Vorbeugung von Fehlhaltungen, Fehlstellungen, Verkrampfungen, Ermüdungserscheinungen und Konzentrationsschwächen



Die ideale Griffzone

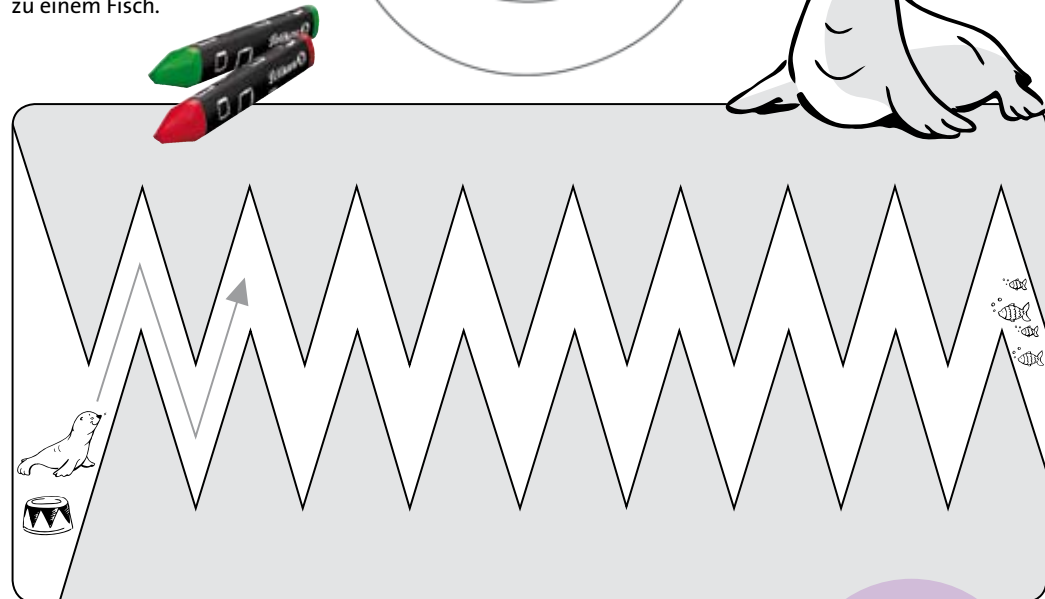


www.griffix.de • www.pelikan.com

Pelikan griffix®

1

Eine Übung aus dem Schreiblernheft Stufe 1 für den griffix® Wachsschreiber. Ziehe einen Strich vom Seelöwen zu einem Fisch.



Locker und unverkrampft Schreiben lernen!

Für jede griffix® Lernstufe gibt es das passende Zubehör: Radierer, Anspitzer, bunt bedruckte Tintenpatronen.

Pelikan Produkte gibt's auch bei:

**real**  
Einmal hin. Alles drin.



ANZEIGE